



AWAJI 島博 ロゴマーク使用マニュアル VISUAL IDENTIFICATION MANUAL

AWAJI 島博ロゴマークを使用する際は、本マニュアルに基づいた表示を行ってください。また、ロゴマーク使用にかかる手続きや取扱いは「AWAJI 島博ロゴマーク使用規程」に従った使用をお願いいたします。

AWAJI 島博実行委員会事務局
((一社) 淡路島観光協会)
〒656-0027 兵庫県洲本市港 2-26 洲本市健康福祉館 1F
TEL: 0799-22-0742
MAIL: info@awaji-shimahaku.jp

ロゴマークを使用する際は、原則、各パーツの大きさや間隔のバランスを変えないように表示を行ってください。

●基本形



○デザインコンセプト

淡路島の特産物のタマネギをモチーフに、豊かな自然環境と、その中で息づく多様な生態系と多彩な風景をイメージしています。

花びらは生命と自然の美しさを象徴し、淡路島の魅力と進歩を広く伝えることを表現しています。また、長い歴史と伝統を支えてきた淡路の人々の努力、知恵が実る過程、アートやグルメ、新しいコンテンツの創成など、次々と生まれる島の進化する姿が鮮やかに花開く様子も重ねています。

※AWAJI 島博ロゴマークは、島博の周知と、島の一体感を醸成するため広く一般より公募しました。

全国から280作品の応募があり、審査の結果 東 洋平氏（千葉県）の作品が優秀作品として選ばれました。

フルカラー表現できない場合は、グレースケール版の利用を優先し、利用媒体の仕様上やむをえない場合のみ単色版を使用してください。

●グレースケール版



●単色版



縦版／横版は、表現の幅を広げるために特別に組まれたデザインです。
各パーツのバランスを変えることなく、規定に基づいた表示を行ってください。

●縦カラー版



●縦グレースケール版



●縦単色版



●横カラー版



●横グレースケール版



●横単色版



英語表記版は、表現の幅を広げるために特別に組まれたデザインです。
各パーツのバランスを変えることなく、規定に基づいた表示を行ってください。

●英語カラー版



●英語グレースケール版



●英語単色版



●英語横カラー版



●英語横グレースケール版



●英語横単色版



フチありカラー版、フチありグレースケール版、白抜き版は、表現の幅を広げるために特別に組まれたデザインです。各パーツのバランスを変えることなく、規定に基づいた表示を行ってください。

●フチありカラー版




●フチありグレースケール版



●白抜き版



ロゴマーク指定カラーの基本となる数値を示しています。
規定に基づいた色彩表現を行ってください。



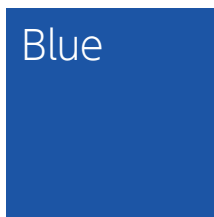
Red

特色 : DIC・565
CMYK: C 0・M 96・Y 94・K 0
RGB : R246・G44・B17



Lightblue

特色 : DIC・2175
CMYK: C 66・M 0・Y 4・K 0
RGB : R29・G190・B229



Blue

特色 : DIC・222
CMYK: C 89・M 67・Y 0・K 0
RGB : R46・G79・B181




Yellow

特色 : DIC・125
CMYK: C 4・M 25・Y 89・K 0
RGB : R253・G201・B0



Emerald Green

特色 : DIC・2128
CMYK: C 67・M 0・Y 48・K 0
RGB : R0・G186・B150



Black

特色 : DIC・582
CMYK: C 0・M 0・Y 0・K 100
RGB : R 0・G 0・B 0


ロゴマーク使用時は、余白エリアを設けてこの範囲には他のデザイン要素や文字などは表示しないようにしてください。



ロゴマークの使用原寸を 100%とした場合
余白エリアは、縦横同比率で 110%の余白を設けてください。



フチあり版は、フチの部分は余白エリアに含まず。




● 縦版の場合

ロゴマークの使用原寸を 100%とした場合
余白エリアは、縦 105%、横 120%の余白を設けてください。

● 横版の場合

ロゴマークの使用原寸を 100%とした場合
余白エリアは、縦 120%、横 105%の余白を設けてください。



ロゴマークを使用する際に、下記のような表示はできません。

- 変形させることはできません



- それぞれのパーツの大きさを変えることはできません



- 回転させることはできません



- それぞれのパーツの配置を変えることはできません



- 他のデザインと組み合わせることはできません




- 影をつけることはできません



- アウトライン化することはできません



- デザインのパーツを抜き出して使用することはできません



ロゴマークを使用する際に、下記のような表示はできません。

- 濃い背景色の上には表示できません



適切な
表示例

- 写真、イラスト、パターンなどの上には表示できません



適切な
表示例

- ホワイトスペースをつくる



- ホワイトスペースをつくる



- フチありで表示する



- フチありで表示する



- 白抜きで表示する



- モノクロの場合／フチありグレースケールで表示する



ロゴマークを使用する際に、下記のような表示はできません。

- 指定色以外の色は使用できません



- グラデーションによる表示はできません



- 透明度変更などで濃度を変えることはできません

